



ИТОГИ СБЕРА ПО МСФО 1Q 2024

Промежуточная обобщенная
консолидированная финансовая отчетность
ПАО Сбербанк и его дочерних организаций

Изображение сгенерировано
Kandinsky 3.0

Ограничение ответственности

Настоящая презентация подготовлена ПАО Сбербанк («Банк»), и включенные в нее данные не подвергались независимой проверке. Настоящая презентация не представляет собой ни полностью, ни частично предложение о продаже или выпуске, приглашение к направлению предложений о продаже или выпуске или рекомендацию в отношении покупки, подписки, гарантии размещения или иного приобретения каких-либо акций Банка или любого участника группы Банка или каких-либо ценных бумаг, представляющих такие акции, или каких-либо иных ценных бумаг указанных лиц, и её не следует толковать в качестве такового или таковой, и ни настоящая презентация или какая-либо ее часть, ни сам факт ее представления или распространения не являются основанием для какого-либо контракта, обязательства или инвестиционного решения, и на них не следует полагаться в связи с каким-либо контрактом, обязательством или инвестиционным решением. Информация, включенная в настоящую презентацию, является конфиденциальной и предоставляется вам исключительно для ознакомления и не подлежит воспроизведению, передаче или дальнейшему распространению каким-либо иным лицам или полной, или частичной публикации для каких-либо целей.

Настоящая презентация не представляет собой предложение или приглашение к направлению предложений покупки, продажи, обмена или передачи ценных бумаг в России или в пользу, или в интересах российских лиц, и не является рекламой ценных бумаг в России. «Размещение» или «обращение» в России иностранных ценных бумаг, представляющих акции Банка, не предусматривается, за исключением случаев, когда это разрешено российским законодательством.

Информация, приведенная в настоящей презентации, или озвученная в устных сообщениях руководства Банка, может содержать заявления прогнозного характера. Заявления прогнозного характера могут быть сделаны в отношении любых фактов, исключая факты, отнесенные к прошлым периодам, а также включать заявления касательно намерений, убеждений и текущих ожиданий Банка в отношении, помимо прочего, результатов деятельности Банка, его финансового положения, ликвидности, перспектив, роста, целевых показателей, стратегии и отрасли, в которой Банк ведет свою деятельность. По своей сути заявления прогнозного характера связаны с рисками и неопределенностями, поскольку они относятся к событиям и зависят от обстоятельств, которые могут произойти или не произойти в будущем. Банк предупреждает вас, что заявления прогнозного характера не являются гарантией будущих показателей, и фактические результаты деятельности Банка, его финансовое

положение, ликвидность и события в отрасли, в которой Банк осуществляет свою деятельность, могут существенным образом отличаться от прямо выраженных или подразумеваемых в таких заявлениях прогнозного характера, приведенных в настоящей презентации или озвученных в устных заявлениях руководства Банка. Кроме того, даже если фактические результаты деятельности, финансовое положение, ликвидность и события в отрасли, в которой Банк осуществляет свою деятельность, будут соответствовать заявлениям прогнозного характера, приведенным в настоящей презентации или озвученным в устных заявлениях, эти результаты или события не могут рассматриваться в качестве показателя результатов деятельности и возможных событий в будущем.

Информация и мнения, приведенные в настоящей презентации или в устных заявлениях руководства Банка, предоставляются по состоянию на дату настоящей презентации и могут быть изменены без предварительного уведомления. На информацию, включенную в настоящую презентацию, и в устные заявления руководства Банка, а также на ее полноту для каких-либо целей полагаться не следует. Ни Банк, ни его дочерние общества, ни их соответствующие консультанты, должностные лица, сотрудники или агенты не предоставляют каких-либо заверений или гарантий в отношении точности информации или мнений, или каких-либо убытков, возникших каким бы то ни было образом, прямо или косвенно, в результате использования настоящей презентации или его содержания.

Настоящая презентация не адресован и не предназначен для распространения или использования каким-либо лицом или организацией, которое является гражданином или резидентом, или находится в каком-либо месте, государстве, стране или иной юрисдикции, где такое распространение, публикация или использование противоречат требованиям законодательства или где для этого в любой такой юрисдикции необходима регистрация или лицензия.

Вы не должны хранить копии настоящей презентации.

Изучая настоящую презентацию, вы подтверждаете согласие с вышеуказанными положениями и обязуетесь их соблюдать.

Ключевые финансовые результаты за 1Q 2024



Интерактивная
версия отчетности
в Навигаторе

+11.3% г/г

397.4

млрд руб.

Чистая
прибыль

18.56

руб.

Прибыль
на акцию

24.2%

Рентабельность
капитала (ROE)

+4.9%

6.9

трлн руб.

Собственные
средства

+10 бп

13.9%

Достаточность
капитала (H20.0)¹



Итоги Сбера по МСФО за 1Q 2024

Изменения с начала года, если не указано иное

¹ Оперативные данные

Изображение сгенерировано Kandinsky 3.0

Клиентоцентричность

B2C

108.8 млн

Количество активных клиентов – физических лиц

+0.6 млн

82.5 млн

MAU СберБанк
Онлайн

+4.0 млн

81.2 млн

Участников программы
СберСпасибо

B2B

3.2 млн

Количество активных корпоративных клиентов

+6.0 млн

81.0 млн


Пользователи
Сбер ID



+0.6 млн

10.6 млн

Подписчиков
СберПрайм



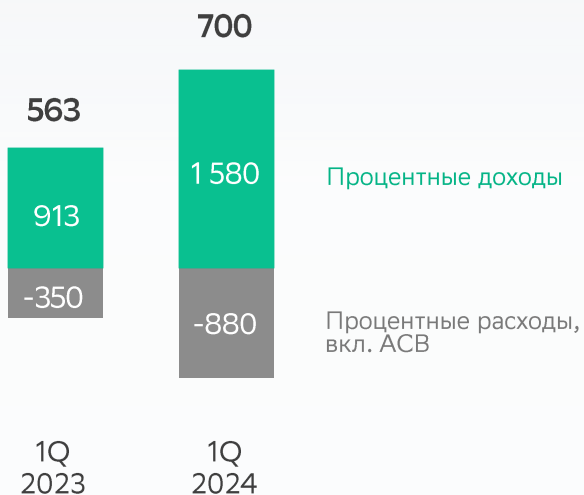
Чистый процентный доход в 1 квартале 2024 года вырос до 700 млрд рублей

Интерактивная
версия в Навигаторе
→

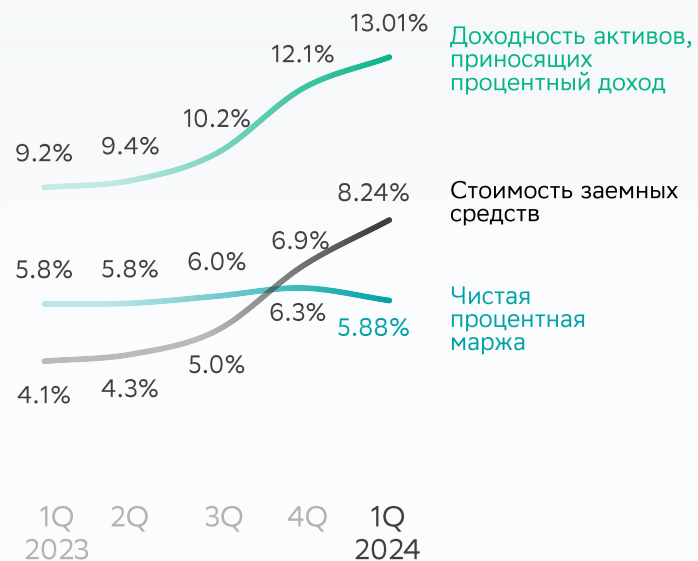


Чистый
процентный доход
млрд руб.

+24.4%
г/г



Чистая процентная маржа
%



Прогноз средней
чистой процентной
маржи

за 2024 год

>5.7%



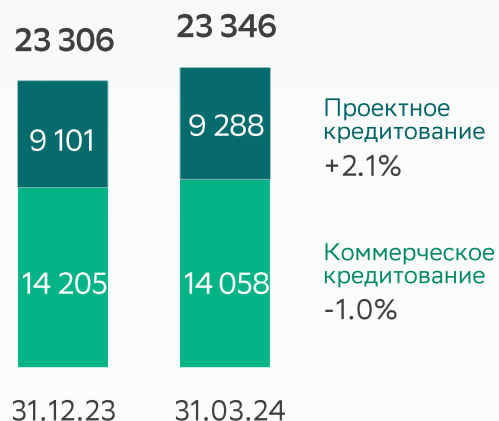
Корпоративный кредитный портфель вырос на 0.2% за квартал до 23.3 трлн руб.

Интерактивная версия в Навигаторе →

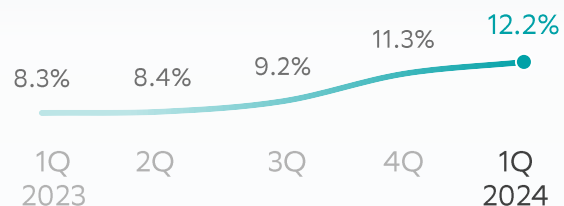


Кредитный портфель юридических лиц
млрд руб.

+0.2%
с начала года



Средняя доходность % +0.9 пп
с начала года

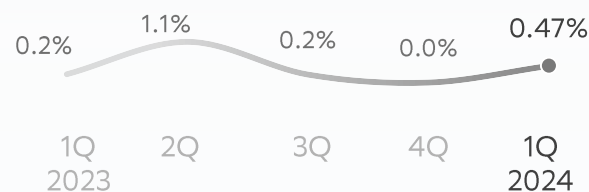


Прогноз темпов роста кредитования юридических лиц
за 2024 год

12-15%

СберБанк – в соответствии с сектором

Стоимость риска¹ %



Розничный кредитный портфель вырос на 2.5% за квартал до 16.5 трлн руб.

Интерактивная версия в Навигаторе



Кредитный портфель физических лиц

млрд руб.

+2.5%
с начала года

Доля на рынке на 01.04.2024

16 075

16 478

3 937
1 634

4 034
1 800

10 175

10 261

31.12.23

31.03.24

Автокредиты
+16.5%

16.4%

Потребительские кредиты
+2.5%

40.2%

Кредитные карты
+10.2%

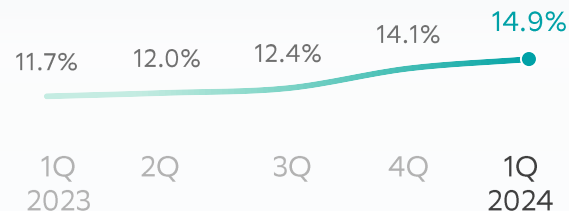
50.5%

Ипотека
+0.8%

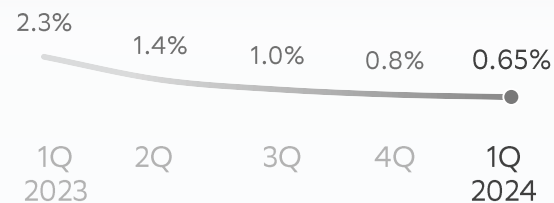
54.8%

Средняя доходность %

+0.8 пп
с начала года



Стоимость риска¹ %



Прогноз темпов роста кредитования физических лиц

за 2024 год

9-11%

СберБанк – лучше сектора



Качество кредитного портфеля на высоком уровне

+0.1 пп за 3М 2024

3.5%

Доля кредитов 3 стадии
включая изначально
обесцененные

-13.7 пп за 3М 2024

128.5%

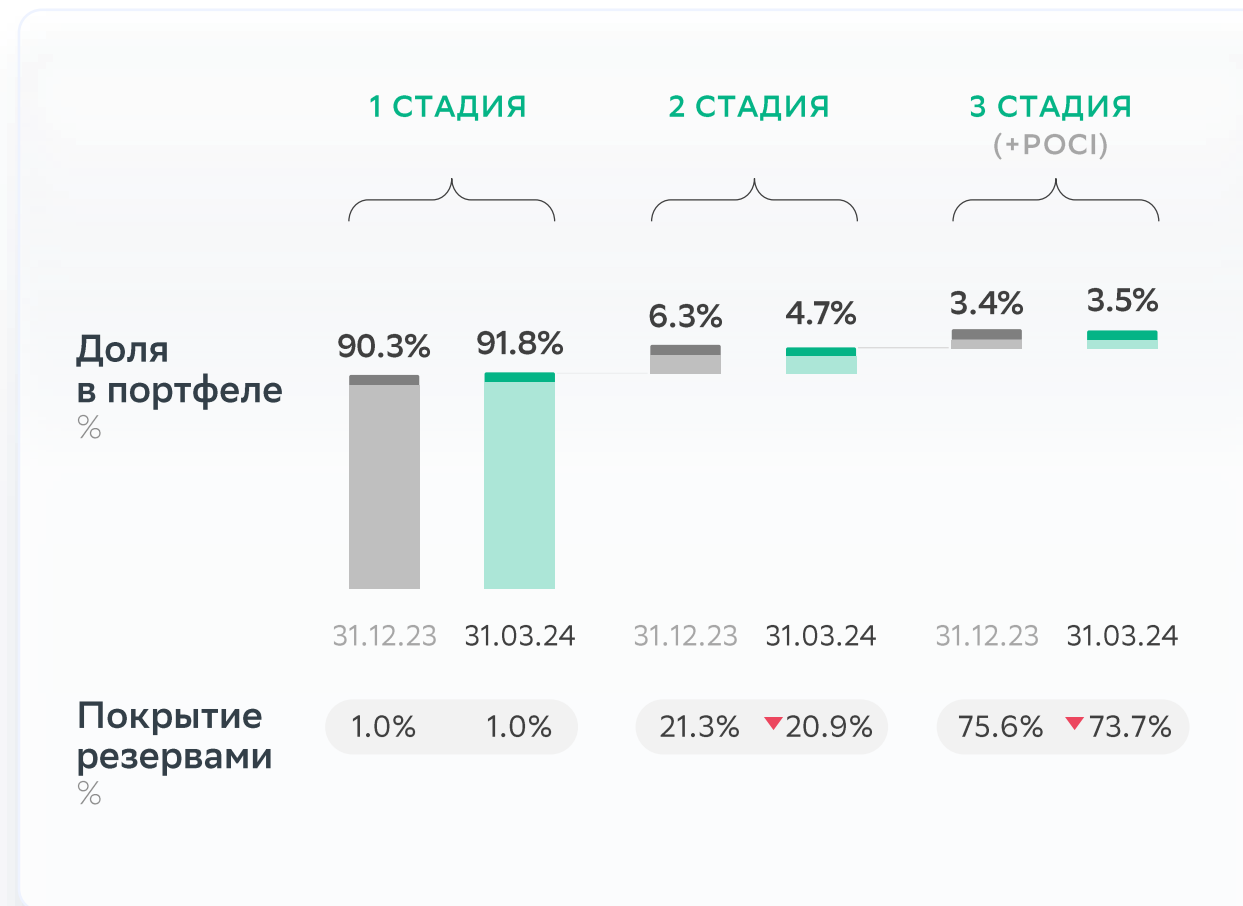
Отношение объема
резервов к обесцененным
кредитам

-0.6 пп г/г

0.54%

Стоимость риска
кредиты по амортизированной
и справедливой стоимости

Интерактивная
версия в Навигаторе
→



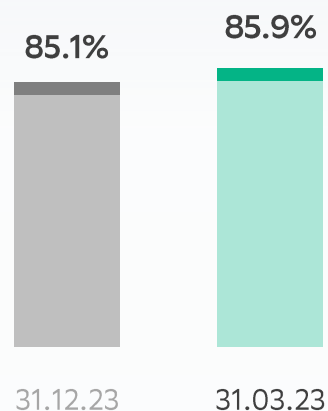
Интерактивная
версия в Навигаторе
→



**Активы, взвешенные
с учетом риска (RWA)** **+2.7%**
млрд руб. с начала
года



**Плотность
активов** **+0.8 пп**
RWA / Совокупный
размер риска для
показателя финансового
рычага, % с начала
года



**Плотность
RWA
увеличилась
на 0.8 пп**



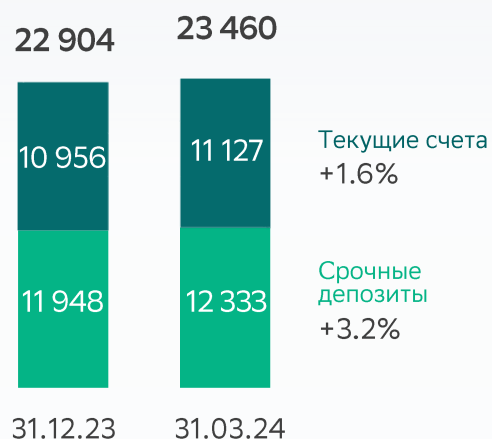
Средства физических лиц выросли на 2.4% за квартал до 23.5 трлн руб

Интерактивная
версия в Навигаторе
→

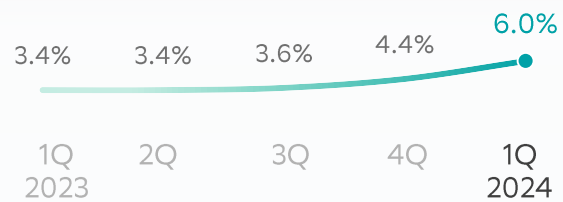


Средства
физических лиц
млрд руб.

+2.4%
с начала
года



Средняя стоимость
% **+1.6 пп**
с начала года



Прогноз темпов
роста средств
физических лиц
за 2024 год

24-26%

СберБанк –
в соответствии
с сектором

Доля средств клиентов
на текущих и накопительных
счетах

47% от всех средств физ. лиц

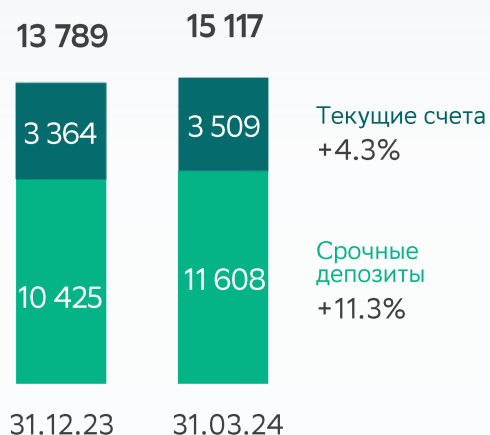
Средства корпоративных клиентов выросли на 9.6% за квартал до 15.1 трлн руб.

Интерактивная
версия в Навигаторе
→



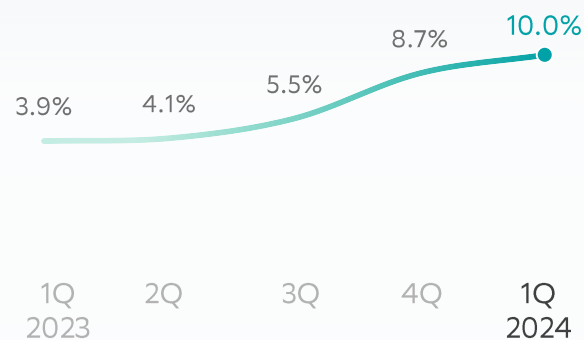
**Средства
корпоративных клиентов**
млрд руб.

+9.6%
с начала
года



Средняя стоимость
%

+1.3 пп
с начала года



**Прогноз темпов
роста средств
юридических лиц**

за 2024 год

2-4%

**СберБанк –
лучше сектора**

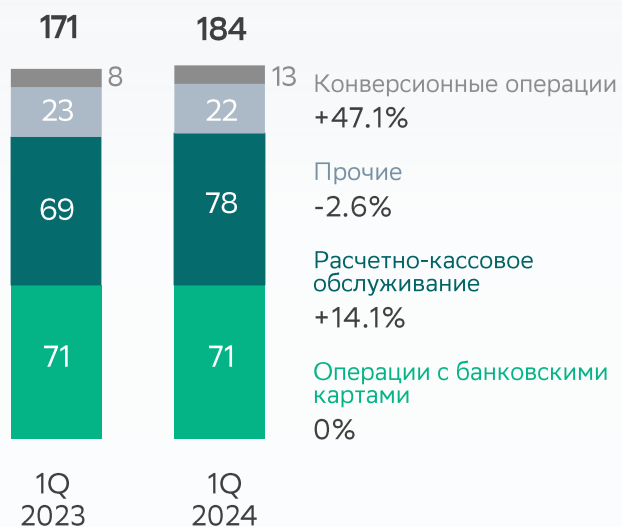
Рост чистого комиссионного дохода за квартал составил 7.6% г/г

Интерактивная версия в Навигаторе →



Чистый комиссионный доход
млрд руб.

+7.6% г/г



Daily Banking растет популярность бесконтактных методов оплаты

428 тыс.

Количество терминалов с оплатой по биометрии



10.8 млн

Количество пользователей Плати QR для оплаты



99.7%

Эффективность системы фрод-мониторинга

>100 млрд руб.

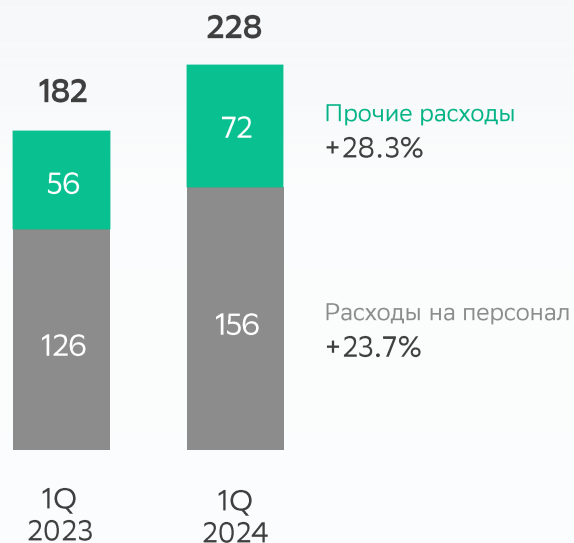
Общая сумма спасенных средств клиентов от мошенников за квартал

Интерактивная
версия в Навигаторе
→



**Операционные
расходы**
млрд руб.

+25.1%
г/г



Рациональный подход к управлению расходами

28.4%

Отношение операционных
расходов к доходам (CIR)

в 1 квартале 2024



Ключевые достижения

Сбер активно использует ИИ

в **85%**

процессов Сбера работают с внедренным ИИ



Запуск обновленной модели Kandinsky 3.1

Скорость генерации изображений выросла почти в 10 раз, а разрешение создаваемых изображений достигает 4K

Технологическое развитие

60%

рост технологических внедрений и изменений год к году



Обновление GigaChat

Модели GigaChat Pro и GigaChat Lite стали умнее и мощнее по всем основным метрикам для решения задач всех пользователей

Нашими технологиями активно пользуются клиенты

18 млн

пользователей выбирают наши ИИ-решения GigaChat и Kandinsky

>4000 юр. лиц

уже интегрировали в свои бизнес-процессы GigaChat

Запуск GitVerse – большого российского открытого Git-репозитория

~20 тысяч

разработчиков зарегистрировались на платформе GitVerse

Прогноз 2024

Макроэкономический прогноз

Темп роста ВВП
%

~2.8%

Реальный рост по итогам 2024 года

Инфляция
%

4-5%

На конец 2024



Банковский сектор

Прогноз за 2024 год

от 26.04.2024

Юридические лица

Кредиты

СберБанк –
в соответствии
с сектором

12-15%

Депозиты

СберБанк –
лучше сектора

2-4%

Физические лица

Кредиты

СберБанк –
лучше сектора

9-11%

Депозиты

СберБанк –
в соответствии
с сектором

24-26%

Прогноз 2024

от 28.02.2024

от 26.04.2024

ДОХОДЫ

Чистая процентная маржа средняя >5.7%

>5.7%

Рост чистых комиссионных доходов ~10%

~10%

РАСХОДЫ

Отношение операционных расходов к доходам CIR ~30–32%

~30-32%

Стоимость риска COR ~100–110бп

~100–110бп

РЕНТАБЕЛЬНОСТЬ

Рентабельность капитала ROE >22%

>22%

КАПИТАЛ

Достаточность базового капитала H20.0 >13.3%

>13.3%