



# ИТОГИ СБЕРА ПО МСФО 2Q 2024

**Тарас Скворцов**

Старший вице-президент –  
руководитель Блока "Финансы"

Промежуточная обобщенная  
консолидированная финансовая отчетность ПАО  
Сбербанк и его дочерних организаций

Изображение  
сгенерировано  
Kandinsky 3.1



# ИТОГИ СБЕРА ПО МСФО 2Q 2024

## Интерактивная версия отчетности

1

На сайте [sberbank.com](https://sberbank.com)  
перейдите в раздел  
**Акционерам и инвесторам**



Перейдите в раздел  
**Результаты Группы**



В разделе **МСФО**  
перейдите по ссылке  
**Интерактивный формат  
на BI-платформе Навигатор**

2

Сканируйте QR-код для  
перехода на интерактивную  
версию отчетности



# Ограничение ответственности

Настоящая презентация подготовлена ПАО Сбербанк («Банк»), и включенные в нее данные не подвергались независимой проверке. Настоящая презентация не представляет собой ни полностью, ни частично предложение о продаже или выпуске, приглашение к направлению предложений о продаже или выпуске или рекомендацию в отношении покупки, подписки, гарантии размещения или иного приобретения каких-либо акций Банка или любого участника группы Банка или каких-либо ценных бумаг, представляющих такие акции, или каких-либо иных ценных бумаг указанных лиц, и её не следует толковать в качестве такового или таковой, и ни настоящая презентация или какая-либо ее часть, ни сам факт ее представления или распространения не являются основанием для какого-либо контракта, обязательства или инвестиционного решения, и на них не следует полагаться в связи с каким-либо контрактом, обязательством или инвестиционным решением. Информация, включенная в настоящую презентацию, является конфиденциальной и предоставляется вам исключительно для ознакомления и не подлежит воспроизведению, передаче или дальнейшему распространению каким-либо иным лицам или полной, или частичной публикации для каких-либо целей.

Настоящая презентация не представляет собой предложение или приглашение к направлению предложений покупки, продаже, обмена или передачи ценных бумаг в России или в пользу, или в интересах российских лиц, и не является рекламой ценных бумаг в России. «Размещение» или «обращение» в России иностранных ценных бумаг, представляющих акции Банка, не предусматривается, за исключением случаев, когда это разрешено российским законодательством.

Информация, приведенная в настоящей презентации, или озвученная в устных сообщениях руководства Банка, может содержать заявления прогнозного характера. Заявления прогнозного характера могут быть сделаны в отношении любых фактов, исключая факты, отнесенные к прошлым периодам, а также включать заявления касательно намерений, убеждений и текущих ожиданий Банка в отношении, помимо прочего, результатов деятельности Банка, его финансового положения, ликвидности, перспектив, роста, целевых показателей, стратегии и отрасли, в которой Банк ведет свою деятельность. По своей сути заявления прогнозного характера связаны с рисками и неопределенностями, поскольку они относятся к событиям и зависят от обстоятельств, которые могут произойти или не произойти в будущем. Банк предупреждает вас, что заявления прогнозного характера не являются гарантией будущих показателей, и фактические результаты деятельности Банка, его финансовое положение, ликвидность и события в отрасли, в которой Банк осуществляет свою деятельность, могут существенным образом отличаться от прямо выраженных или подразумеваемых в таких заявлениях прогнозного характера, приведенных в настоящей презентации или озвученных в устных заявлениях руководства Банка. Кроме того, даже если фактические результаты деятельности, финансовое положение, ликвидность и события в отрасли, в которой Банк осуществляет свою деятельность, будут соответствовать заявлениям прогнозного характера, приведенным в настоящей презентации или озвученным в устных заявлениях, эти результаты или события не могут рассматриваться в качестве показателя результатов деятельности и возможных событий в будущем.

Информация и мнения, приведенные в настоящей презентации или в устных заявлениях руководства Банка, предоставляются по состоянию на дату настоящей презентации и могут быть изменены без предварительного уведомления. На информацию, включенную в настоящую презентацию, и в устные заявления руководства Банка, а также на ее полноту для каких-либо целей полагаться не следует. Ни Банк, ни его дочерние общества, ни их соответствующие консультанты, должностные лица, сотрудники или агенты не предоставляют каких-либо заверений или гарантий в отношении точности информации или мнений, или каких-либо убытков, возникших каким бы то ни было образом, прямо или косвенно, в результате использования настоящей презентации или его содержания.

Настоящая презентация не адресована и не предназначена для распространения или использования каким-либо лицом или организацией, которое является гражданином или резидентом, или находится в каком-либо месте, государстве, стране или иной юрисдикции, где такое распространение, публикация или использование противоречат требованиям законодательства или где для этого в любой такой юрисдикции необходима регистрация или лицензия.

Вы не должны хранить копии настоящей презентации.

Изучая настоящую презентацию, вы подтверждаете согласие с вышеуказанными положениями и обязуетесь их соблюдать.



# Ключевые финансовые результаты

Чистая  
прибыль

+10.1% г/г

**418.7**

млрд ₹  
за 2Q 2024

Рентабельность  
капитала

**25.9%**

за 2Q 2024

Прибыль  
на акцию

**18.13** ₹

за 2Q 2024

Собственные  
средства

**6.4**

трлн ₹  
за 2Q 2024

+10.7% г/г

**816.1**

млрд ₹  
за 1П 2024

**25.0%**

за 1П 2024

Достаточность  
капитала (H20.0)  
Предварительная оценка

**14.1%**

на 30.06.2024 г.

Интерактивная версия  
отчетности в Навигаторе



# Наши клиенты

+0.5млн

**109.0** млн

Количество  
активных клиентов –  
физических лиц

**B2C**

+0.8млн

**82.7** млн

MAU СберБанк  
Онлайн

+10.5млн

**85.5** млн

Пользователи  
Сбер ID



+8.4млн

**85.6** млн

Участники  
программы  
СберСпасибо

+2.1млн

**12.2** млн

Подписчики  
СберПрайм



**3.2** млн

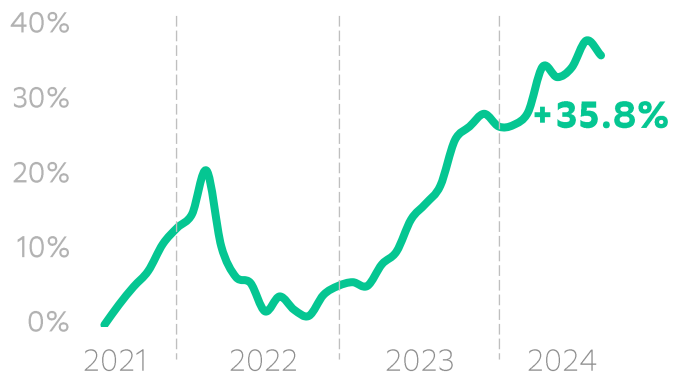
Количество активных  
корпоративных клиентов

**B2B**

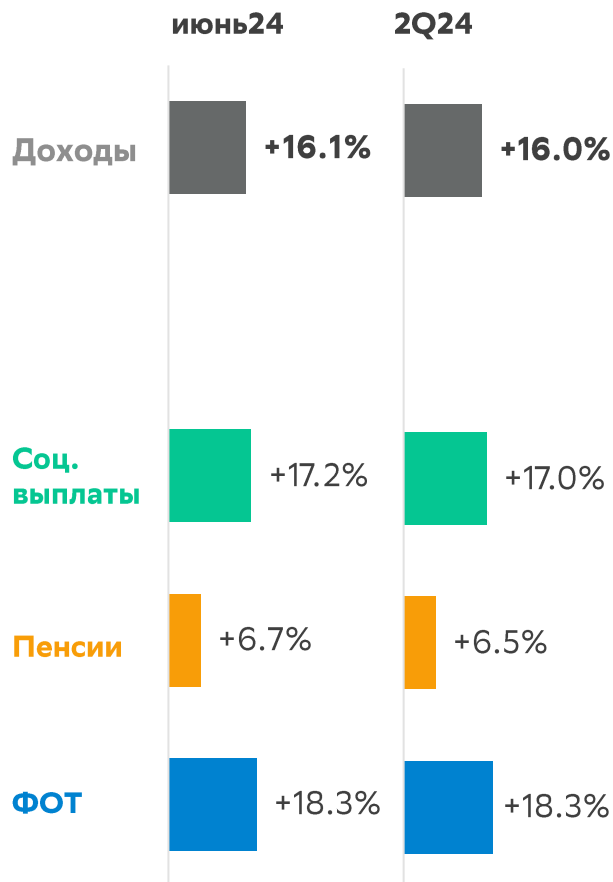
# Деловая активность сохраняется на устойчиво высоком уровне

## Темп роста номинального объема оборотов июнь 2024 к лету 2021

с очисткой от сезонности

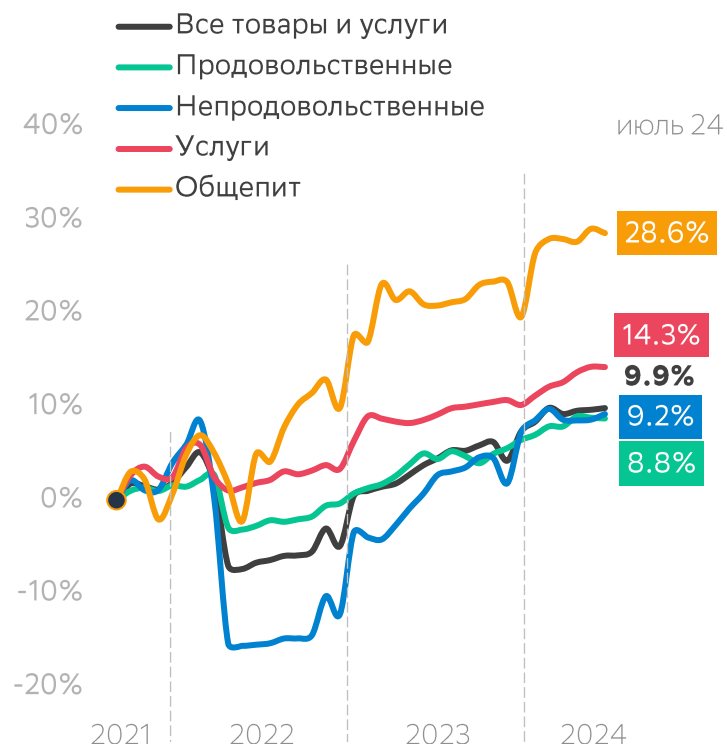


## Темпы роста групп доходов г/г\*



## Изменение расходов в разрезе основных направлений трат июль 2024 к лету 2021

в реальном выражении с поправкой на сезонность, лето 2021 = 0%\*\*



## Темп роста ВВП

Реальный рост по итогам 2024 года

**+3.8%**

~2.8%  
от 26.04.2024

## Инфляция

На конец 2024 года

**6.5-7.5%**

4-5%  
от 26.04.2024



Итоги Сбера по МСФО за Q2 2024

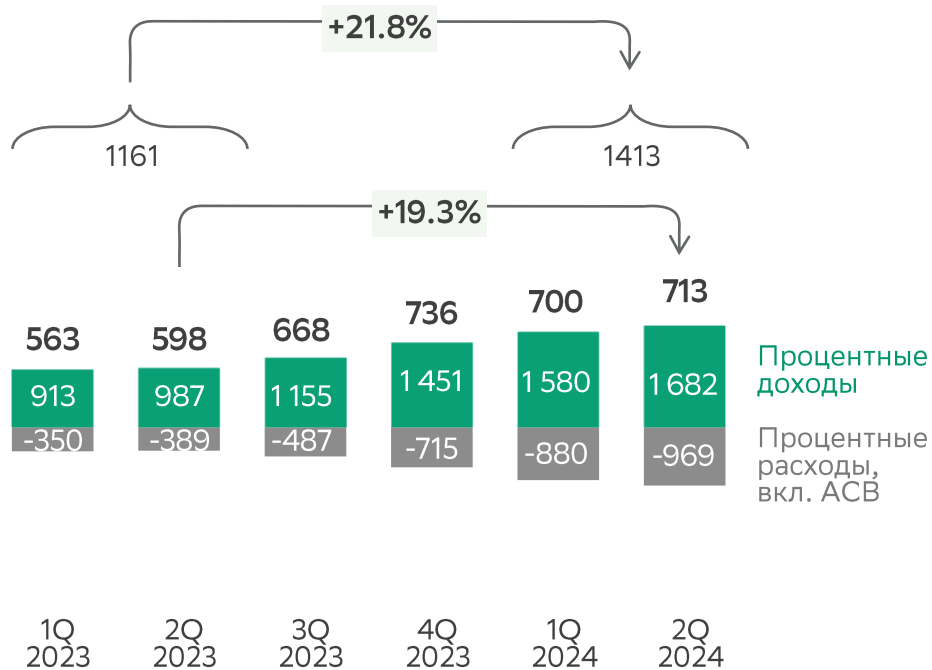
<sup>1</sup> Оценка социальных выплат, пенсий, ФОТ по данным СберИндекса за май-июнь. Предварительная оценка доходов СберИндекс отличается от денежных доходов, которые публикует Росстат. Мы не учитываем доходы от предпринимательства, серые зарплаты, стипендии, проценты по вкладам, доходы от собственности и прочие дооценки ведомства. Доходы в таком определении составляют около 65% от денежных доходов Росстата  
<sup>2</sup> Росстат до июня 2024 г., далее рассчитано по данным Сбера

# Чистый процентный доход во 2 квартале 2024 года вырос до 713 млрд рублей

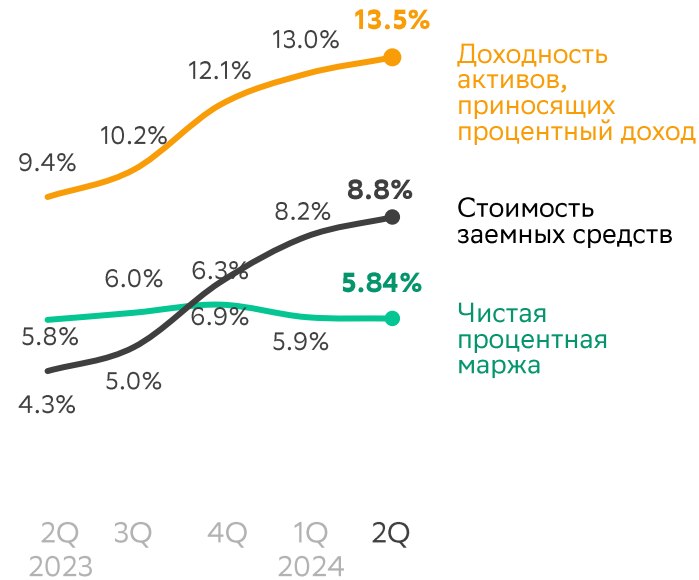
Интерактивная  
версия в Навигаторе  
→



## Чистый процентный доход млрд руб.



## Чистая процентная маржа %



Прогноз средней  
чистой процентной  
маржи  
за 2024 год

> 5.7%



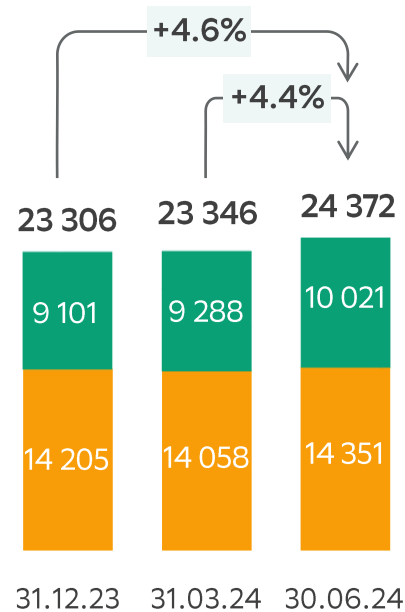
# Корпоративный кредитный портфель вырос на 4.4% за квартал до 24.4 трлн руб.

Интерактивная версия в Навигаторе →



Кредитный портфель юридических лиц млрд руб.

**+4.6%**  
с начала года

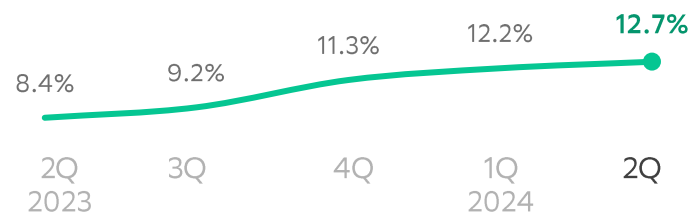


Проектное кредитование

Коммерческое кредитование

Средняя доходность %

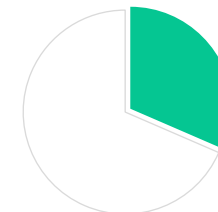
**+1.4 пп**  
с начала года



Рыночная доля Сбера на 30.06.2024 г.

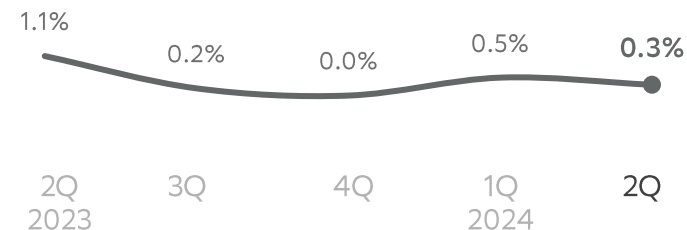
**31.5%**

Без изменений за 2Q 2024



Стоимость риска %

Кредиты по амортизированной стоимости и справедливой стоимости



Прогноз темпов роста кредитования юридических лиц за 2024 г.

**14-17%**

СберБанк – в соответствии с сектором



# Розничный кредитный портфель вырос на 6.3% за квартал до 17.5 трлн руб.

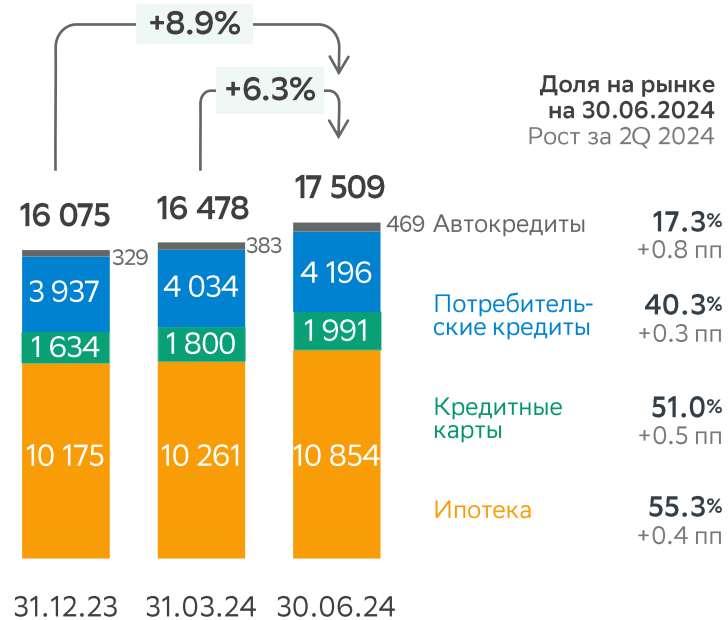
Интерактивная версия в Навигаторе →



## Кредитный портфель физических лиц млрд руб.

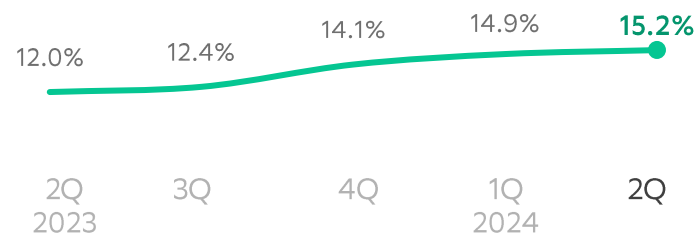
**+8.9%**  
с начала года

Доля на рынке на 30.06.2024  
Рост за 2Q 2024



## Средняя доходность %

**+1.1 пп**  
с начала года



## Рыночная доля Сбера на 30.06.2024 г.

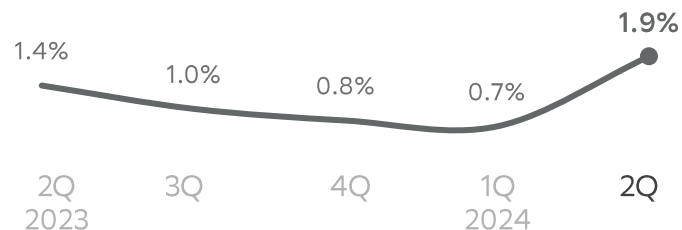
**47.5%**

**+0.3 пп**  
за 2Q 2024



## Стоимость риска %

Кредиты по амортизированной стоимости и справедливой стоимости



## Прогноз темпов роста кредитования физических лиц за 2024 г.

**12-14%**

СберБанк – лучше сектора

# Качество кредитного портфеля на высоком уровне

Интерактивная  
версия в Навигаторе  
→

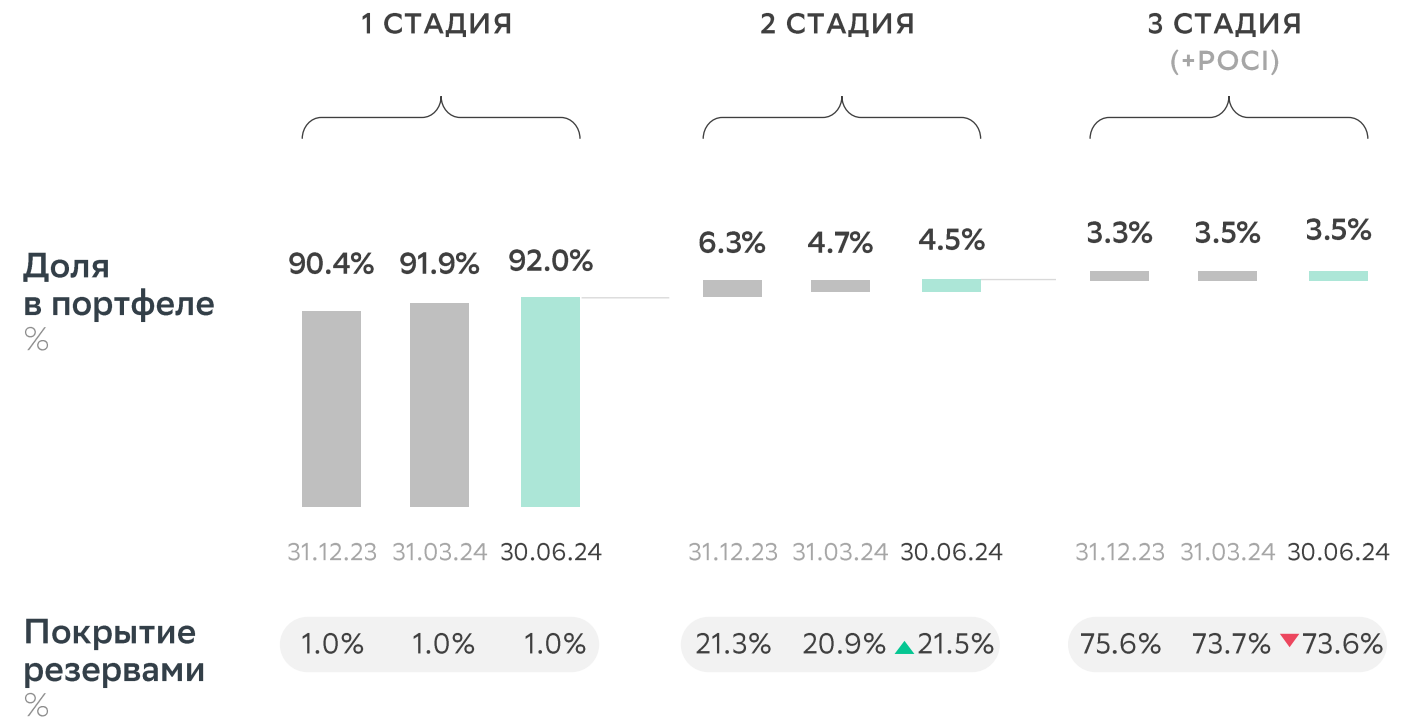


## 3.5%

Доля кредитов  
3 стадии на 30.06.2024  
включая изначально обесцененные

## 127.2%

Отношение объема резервов  
к обесцененным кредитам  
на 30.06.2024

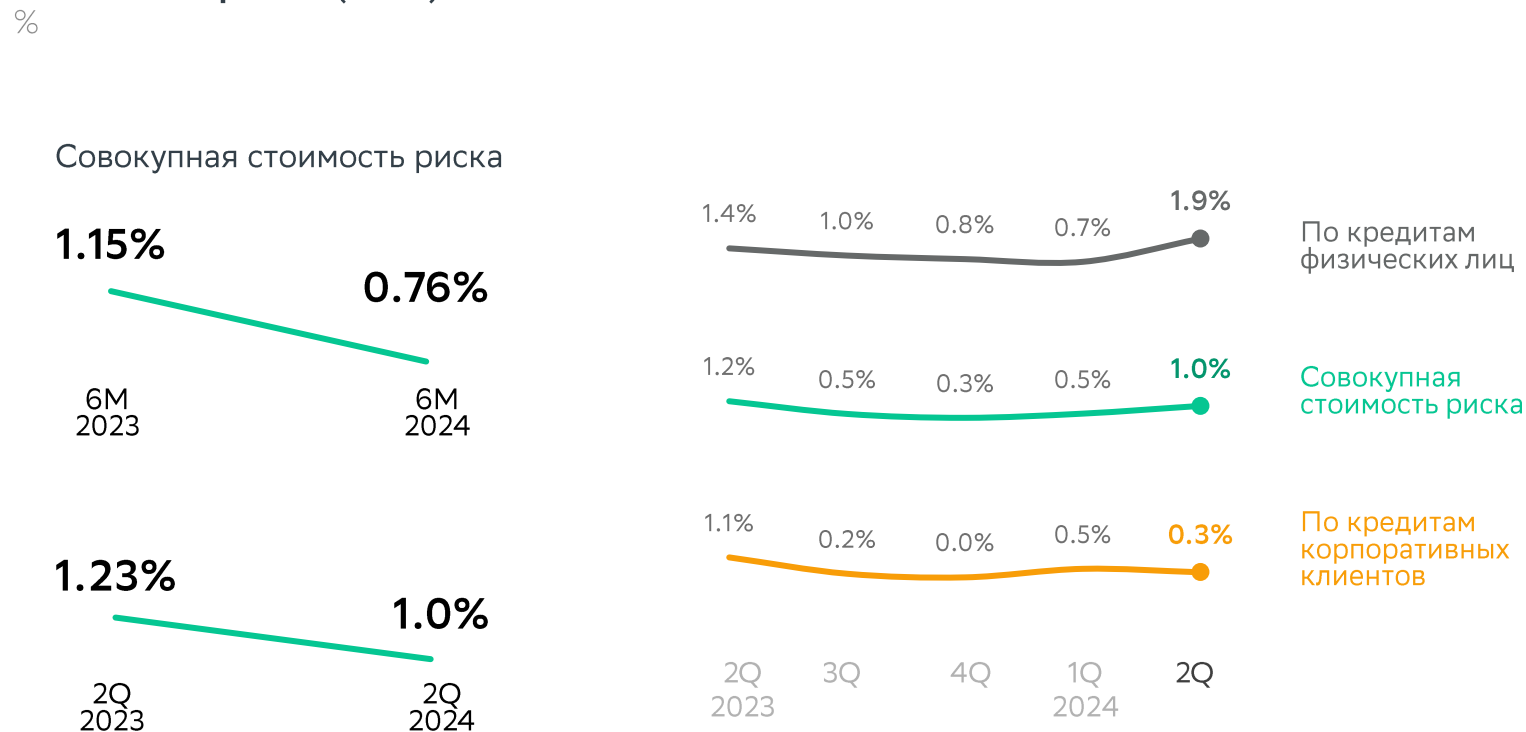


# Стоимость риска снизилась на 0.4 пп г/г за 6М 2024 г. и составила 0.8%

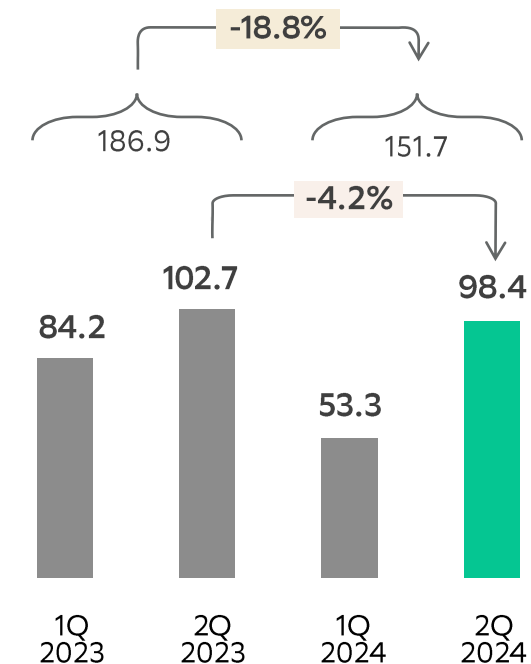
Интерактивная версия в Навигаторе →



## Стоимость риска (COR) %



## Чистые расходы на создание резервов на кредитный риск млрд руб.



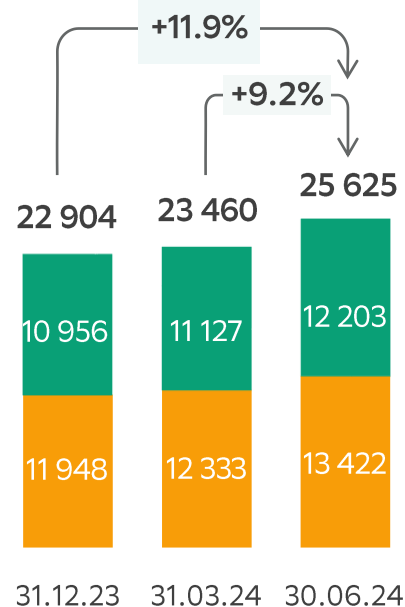
# Средства физических лиц выросли на 11.9% с начала года до 25.6 трлн руб

Интерактивная  
версия в Навигаторе  
→



Средства  
физических лиц  
млрд руб.

**+11.9%**  
с начала года

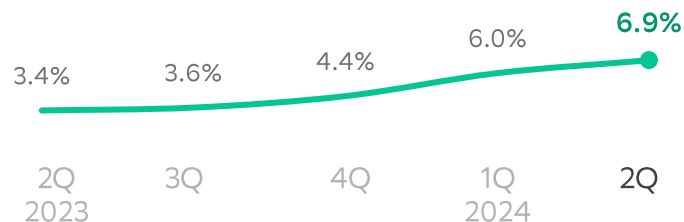


Текущие  
счета

Срочные  
депозиты

Средняя стоимость %

**+2.5 пп**  
с начала года



Рыночная доля Сбера  
на 30.06.2024 г.

**44.3%**

**+0.9 пп**  
за 2Q 2024



Доля средств клиентов  
на текущих и накопительных счетах

**48%** от всех средств физ. лиц

Прогноз темпов роста  
средств физических лиц  
за 2024 г.

**26-29%**

СберБанк – в соответствии с сектором



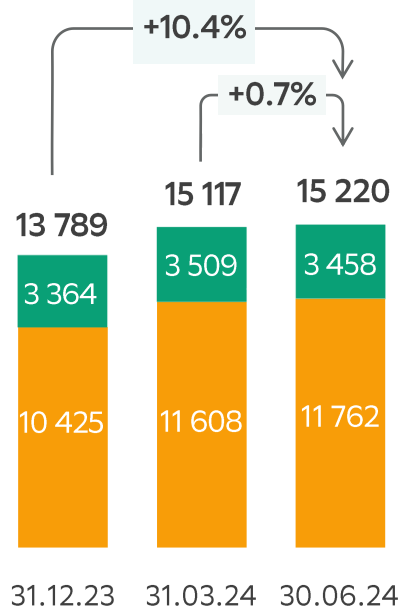
# Средства корпоративных клиентов выросли на 10.4% с начала года до 15.2 трлн руб.

Интерактивная  
версия в Навигаторе  
→



Средства  
корпоративных клиентов  
млрд руб.

**+10.4%**  
с начала года

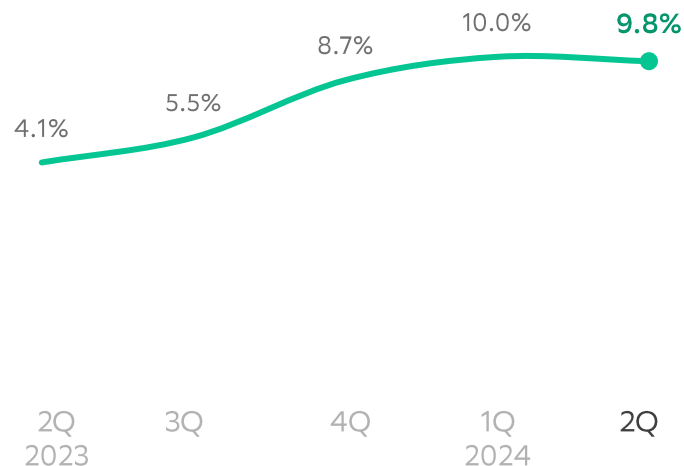


Текущие  
счета

Срочные  
депозиты

Средняя стоимость %

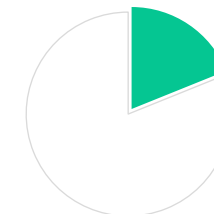
**+1.1 пп**  
с начала года



Рыночная доля Сбера  
на 30.06.2024 г.

**18.9%**

**-0.6 пп**  
за 2Q 2024



Прогноз темпов роста  
средств юридических лиц  
за 2024 г.

**4-6%**

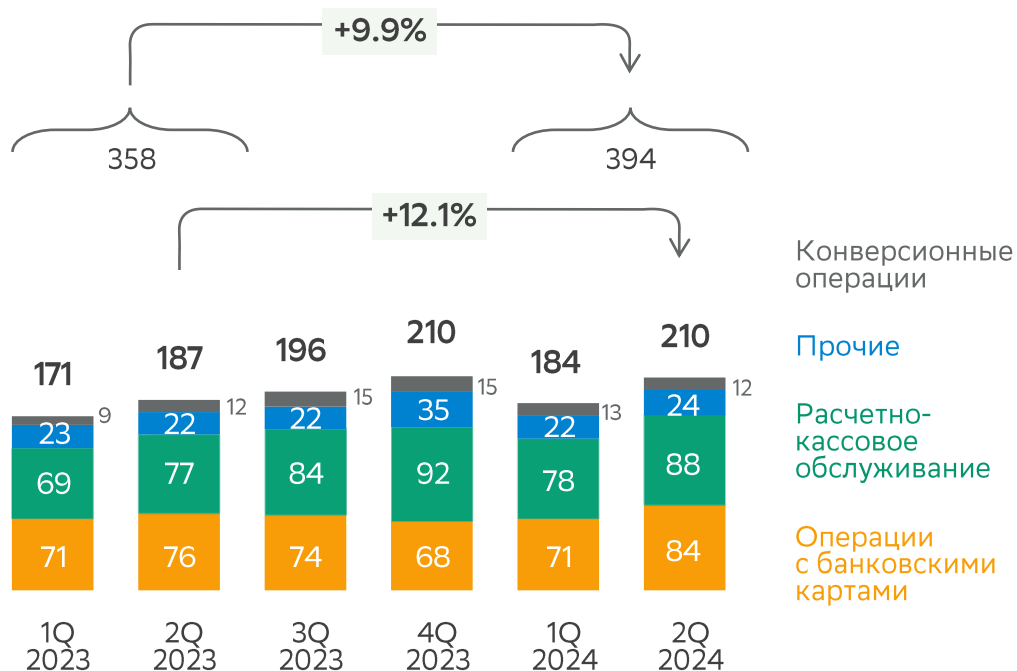
СберБанк – лучше сектора

# Рост чистого комиссионного дохода за квартал составил 12.1% г/г

Интерактивная версия в Навигаторе →



## Чистый комиссионный доход млрд руб.



## Daily Banking: растет популярность бесконтактных методов оплаты

~700 тыс.

Количество терминалов с оплатой по биометрии



5 способов оплаты

Оплата по биометрии

Оплата стикером

Бесконтактно через NFC

Оплата по QR-коду

Оплата картой

16 млн

MAU пользователей Плати QR для оплаты

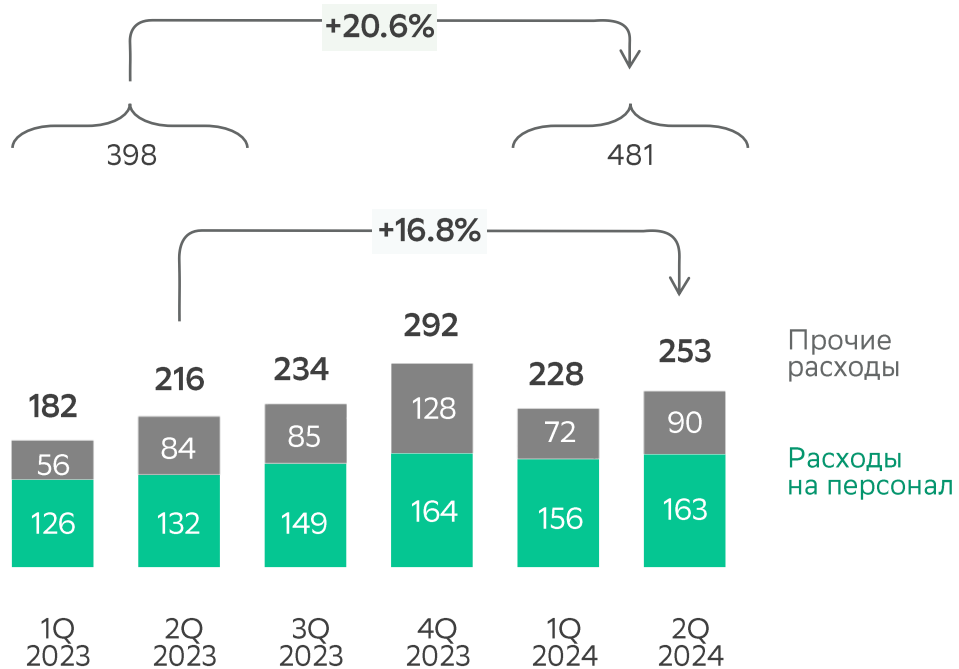


# Рациональный подход к управлению расходами

Интерактивная версия в Навигаторе →



## Операционные расходы млрд руб.



## Отношение операционных расходов к доходам (CIR)

За 2Q 2024

29.5%

За 1П 2024

29.0%



# Технологическое лидерство

>6 МЛН

Частные пользователи


>4 ТЫС.

Пользователи –  
юридические лица

# GIGA CHAT

## Запуск обновленной версии нейросети Kandinsky Video 1.1

Нейросеть для создания полноценных видеороликов по текстовому описанию и изображению.



## Крупнейшая IT-конференция Сбера GigaConf

- Новые возможности для разработчиков и перспективы развития систем ИИ в стране.
- Масштабное обновление Платформы для работы с исходным кодом GitVerse.

# GIGA CONF

# GIT VERSE





# Решение о выплате рекордных дивидендов – ключевой фактор изменения капитала

Интерактивная версия в Навигаторе →

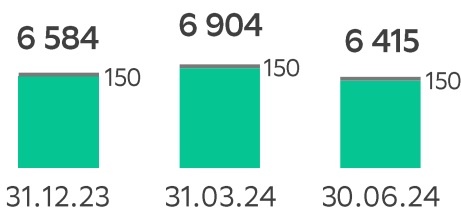


## Собственные средства

млрд руб.

**-2.6%**

с начала года



**752 млрд ₽**  
Сумма дивидендов за 2023 год<sup>1</sup>

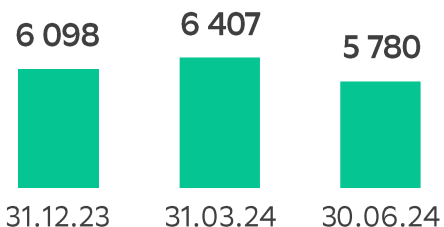
■ Бессрочный субординированный кредит

## Базовый капитал

млрд руб.

**-5.2%**

с начала года

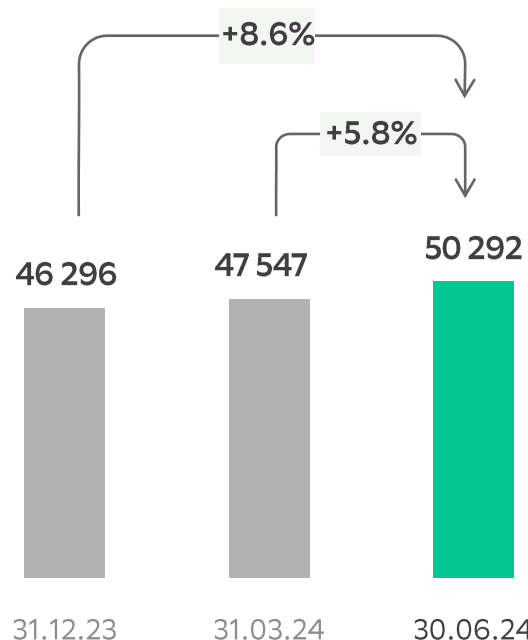


## Активы, взвешенные с учетом риска (RWA)

млрд руб.

**+8.6%**

с начала года

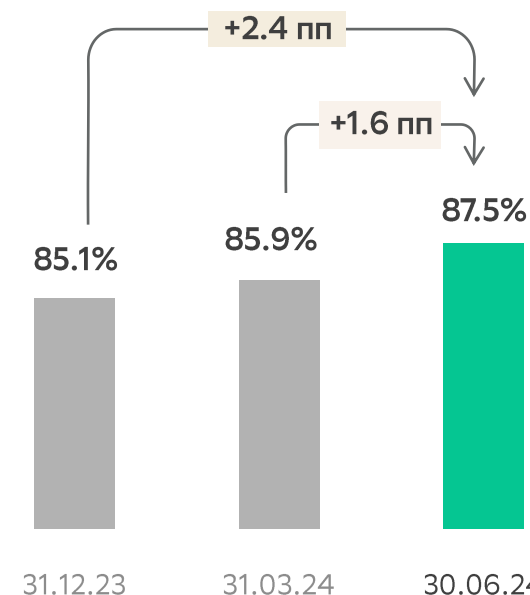


## Плотность активов

RWA / Совокупный размер риска для показателя финансового рычага, %

**+2.4 пп**

с начала года



# Достаточность базового капитала

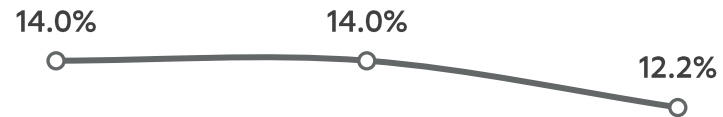
Интерактивная  
версия в Навигаторе  
→



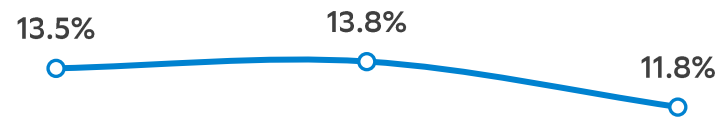
## Достаточность капитала Группы по МСФО

%

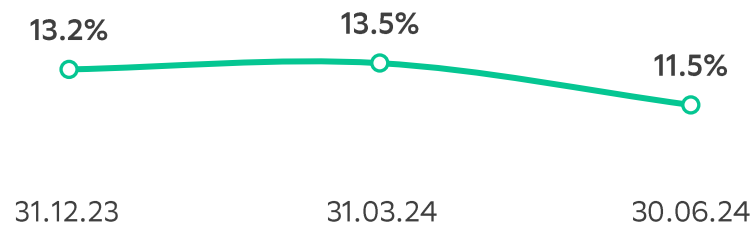
Коэффициент достаточности  
общего капитала  
-1.8 пп с начала года



Коэффициент достаточности  
основного капитала (Tier 1)  
-1.7 пп с начала года



Коэффициент  
достаточности базового  
капитала (СЕТ 1)  
-1.7 пп с начала года



## Достаточность капитала Группы Н20.0

на 30.06.24

# 14.1%

+0.3 пп  
с начала года

\* Выплаты дивидендов будет  
учтена в 3 квартале 2024



# Прогноз 2024

от 8 августа 2024 г.

## Макроэкономический прогноз

Темп роста ВВП

**+3.8%**

Реальный рост по итогам 2024 года

~2.8%\*

Инфляция

**6.5-7.5%**

На конец 2024 года

4-5%\*

## Банковский сектор

Прогноз роста за 2024 год

Юридические лица

Кредиты

СберБанк – в соответствии с сектором

**+14-17%** +12-15%\*

Депозиты

СберБанк – лучше сектора

**+4-6%** +2-4%\*

Физические лица

Кредиты

СберБанк – лучше сектора

**+12-14%** +9-11%\*

Депозиты

СберБанк – в соответствии с сектором

**+26-29%** +24-26%\*

\*Прогноз от 26.04.2024

# Прогноз финансовых показателей Сбера

По итогам 2024 года

От 08.08.2024 г.

## Доходы

Чистая процентная маржа средняя

>5.7%

Рост чистых комиссионных доходов

~10%

## Расходы

Отношение операционных расходов к доходам CIR

~30-32%

Стоимость риска COR

~100-110бп

## Рентабельность

Рентабельность капитала ROE

>22% >23%

## Капитал

Достаточность базового капитала H20.0

>13.3%



# Q&A



Сканируйте QR-код,  
чтобы задать вопрос

